Opties:
- A.10. Erker zijgevel (alleen mogelijk bij bwnr. 36 & 37)

Voorgevel

Opties:
- C.2.03 Dakkapel zijgevel

Rechtergevel

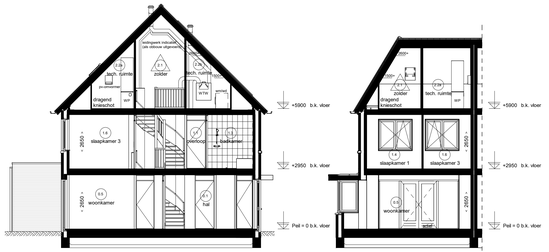

Doorsnede D04.E

Opties:
- A.10. Erker zijgevel (alleen mogelijk bij bwnr. 36 & 37)

Doorsnede D04.G

Opties:
- C.1.01. Schuifpui woonkamer

Opties:
- A.02. Uitbouw begane grond achterzijde 2,4m1

Opties:
- C.2.01. Dakkapel achtergevel

Opties:
- A.01. Uitbouw begane grond achterzijde 1,2m1

Opties:
- A.02. Uitbouw begane grond achterzijde 2,4m1
- C.1.01. Schuifpui woonkamer

Opties:
- C.2.01. Dakkapel achtergevel

Opties:
- A.01. Uitbouw begane grond achterzijde 1,2m1
- A.10. Erker zijgevel (alleen mogelijk bij bwnr. 36 & 37)

Achtergevel

Opties:
- A.01. Uitbouw begane grond achterzijde 1,2m1
- A.10. Erker zijgevel (alleen mogelijk bij bwnr. 36 & 37)

Linkergevel

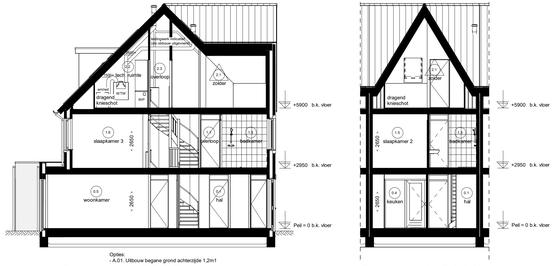

Opties:
- A.01. Uitbouw begane grond achterzijde 1,2m1

Doorsnede D04.F

Doorsnede D04.H

Renvooi Installaties

- elektrotechnische installaties conform NEN-normschriften NEN 1010
- data- en telecommunicatie installaties conform NEN 2555 (op kitnet)
- gekoppeld inden van toepassing, afsluiting midden in de ruimte)
- alle installaties zijn indicatief op tekening weergeven

	lichtpunt	c	cai aansluiting afgemonteerd		radiator
	lichtpunt incl.armatuur	D1	data aansluiting afgemonteerd		elektrische radiator
	lichtpunt incl.armatuur	D2	data aansluiting dubbel afgemonteerd		centrale vloerverwarmings verdeler
	met schemerschakelaar	loos	t.b.v. telecommunicatie, data, cai e.d.	CW	vloerverwarming
pv	lichtpunt incl.armatuur		lege leiding, 15 mm enkele inbouwdoos	vl. verw.	
	met permanente verlichting		elektrisch kooktoestel, perlex		afzuigunit m.v. op plafond
	lichtpunt incl.armatuur	1	vaatwasser, lege leiding	mv	afzuigunit op wand
	met noodverlichting	2	vaatwasser		toevoerunit op de wand
	wandlichtpunt	3	boiler, lege leiding		afzuigunit w.l.w. op plafond
	wandlichtpunt incl armatuur	3	boiler		toevoerunit w.l.w. op plafond
	langwerpig armatuur	4	afzuigkap	mv	natuurlijke ventilatie plafond
	spot	5	koelkast	mv	natuurlijke ventilatie sectionaldeur
R	rookmelder	6	warmtepomp		grondkabel
		7	wtw ventilatie unit	tpkw	tappunt koud-/warmwater
R	rookmelder op pendel	8	wasmachine	tpk	tappunt koudwater
		9	wasdroger, lege leiding	v	ventilatoorooters
	enkelpolige schakelaar	9	wasdroger	krl	kruipluik
	enkelpolige schakelaar met signalering	11	sectionaldeur	mk	meterkast
	enkelpolige schakelaar met dimmer	12	drukknop sectionaldeur	rad	radiator
	wisselschakelaar	13	bedrade leiding thermostaat	kk	plaatsingsruimte koelkast
	meerpolige schakelaar	13	pomp vloerverwarming	kt	plaatsingsruimte kooktoestel
	bewegingsschakelaar	14	magneetron, lege leiding	wm	plaatsingsruimte wasmachine
	w.c.d. + randaarde	14	magneetron	wd	plaatsingsruimte wasdroger
	dubbele w.c.d. + randaarde half opbouw	15	oven, lege leiding	wtw	warmte terugwin ventilatie unit
	dubbele w.c.d. + randaarde inbouw	15	oven	cvv	centrale vloerverwarmings verdeler
	deurbel	aept	w.c.d. op exploitatiemeter	wp	warmtepomp
	schel	scost	w.c.d. op aparte meter	stl	standleiding
th	hoofdthermostaat	pv	pv - panelen	hwa	hemelwaterafvoer
th	afstandbediening ruimtethermostaat	zw	aansluiting tbv zonwering (uitvalscherm)	rwa	regenwaterafvoer
mv	hoofdbediening mechanische ventilatie	zw	aansluiting tbv zonwering (screen)	dwa	droogwaterafvoer
mv	badkamerbediening mechanische ventilatie	video	deuropener installatie, videofoon		
		DT	deuropener installatie, deur telefoon		

Ruimte benamingen volgens Bouwbesluit

0.1	verkeersruimte	0.6	bergruimte	1.5	verblijfsruimte
0.2	meterruimte	0.6	technische ruimte	1.6	verblijfsruimte
0.3	toiletruimte	0.7b	buitenruimte	0.1	onbenoemde ruimte
0.4	verblijfsruimte	1.1	verkeersruimte	2.2	technische ruimte
0.5	verblijfsruimte	1.2	toiletruimte	2.3	verblijfsruimte
0.6	verblijfsruimte	1.3	badruimte	2.6	verkeersruimte
0.7	bergruimte	1.4	verblijfsruimte		

Algemene opmerkingen:
- Mogelijke opties afhankelijk van gekozen bouwwoning.
- Het aantal installatie punten is indicatief en kunnen afwijken van de in/met zijn op de WTW installaties.
- Het aantal inlaas en afzuigkunten zoals op de tekeningen zijn indicatief.
De werkelijke aantallen en posties zullen worden bepaald door de installateur.

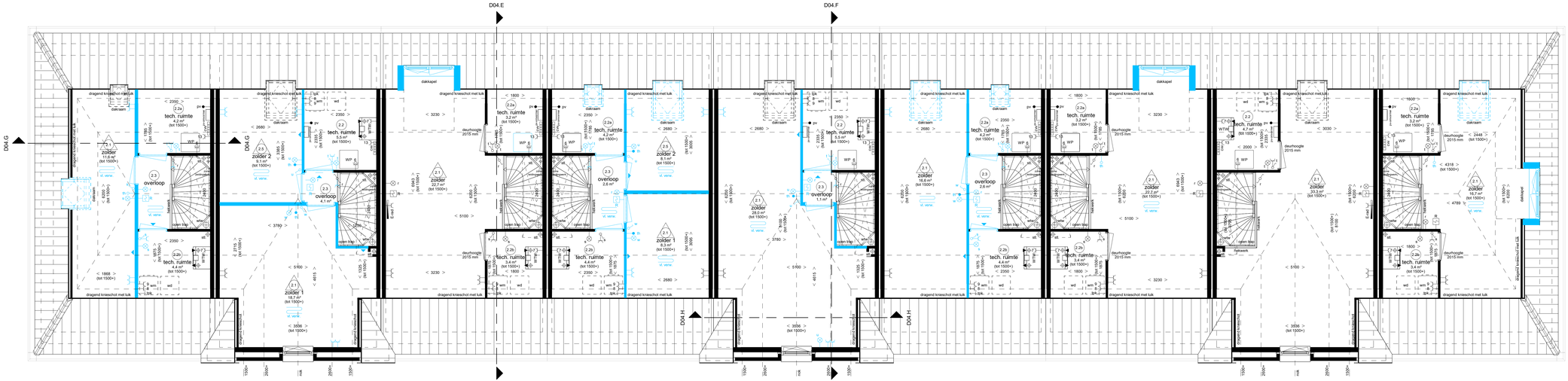

Opties:
- C.2.40. Tuimeldrairaam zijgevel
- D.4.13. Indelingsvariant tweede verdieping met een onbenoemde ruimte

Opties:
- D.4.22. Indelingsvariant tweede verdieping met twee onbenoemde ruimtes

Opties:
- C.2.01. Dakkapel achtergevel
- H.1.30. Vergroten tapwaterbuffervat naar 270 liter

Opties:
- C.2.21. Tuimeldrairaam technische ruimte achtergevel
- C.2.25. Vergroten tuimeldraiaam achtergevel
- D.4.21. Indelingsvariant tweede verdieping met twee onbenoemde ruimtes

Opties:
- D.4.12. Indelingsvariant tweede verdieping met een onbenoemde ruimte

Opties:
- C.2.21. Tuimeldrairaam technische ruimte achtergevel
- C.2.25. Vergroten tuimeldraiaam achtergevel
- D.4.11. Indelingsvariant tweede verdieping met een onbenoemde ruimte

Opties:
- C.2.01. Dakkapel achtergevel
- H.1.70. Vloerverwarming zolder

Opties:
- C.2.03 Dakkapel zijgevel
- C.2.25. Vergroten tuimeldraiaam achtergevel
- H.1.70. Vloerverwarming zolder

Tweede verdieping

Sliedrecht

Baanhoek-west - deelplan Het Buurtschap fase 2A

Rijwoningen type "Hemmen" (H)

Opties type Hemmen
2e verdieping + doorsneden + gevels

Adriaan van Erk
Rehorst Bouw

www.adriaanvanerk.nl

OP.01B.d.d 15-06-2023
Wijzigingen voorbehouden
Alle maten zijn circa maten